



お部屋の掃除の仕方

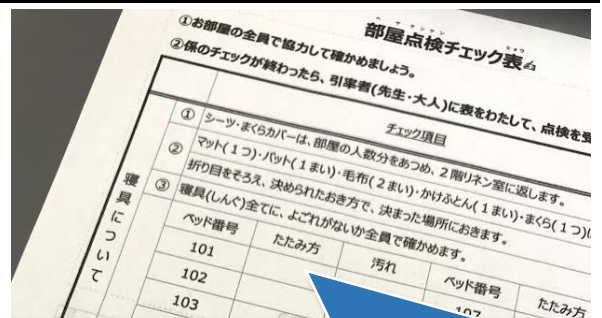
① お部屋の全員で協力して確かめましょう。

② お部屋の掃除が終わったら、係りの人が、部屋点検チェック表で点検しましょう。

寝具について	①	シーツ・まくらカバーを、部屋の人数分あつめて、2階リネン室に返した。	
	②	マット・パット・毛布・かけ布団(冬のみ)・まくらを、元のとおりたたんだ。	
	③	寝具(しんぐ)を、元の場所に置いた。また、よごれがないか、全員で確かめた。	
お部屋の掃除	①	ベッドの中、部屋のゆか、出入り口の周りのゴミを集めて、ゴミ箱に入れた。	
	②	ゴミ箱に入っているゴミを、各階ろうかの大きなゴミ箱に移して、空(から)にした。 ※ゴミ箱についている黒いビニールのふくろは、すてないで下さい！	
	③	窓のカーテンを、カーテン留めで束ねた。	
	④	机やたなをきれいにした。	
	⑤	ハンガーが、お部屋で決められた本数あるかどうか確かめた。 [洋室・ミーティングルーム⇒12本 201・202・301・302⇒8本 213・214・313・314⇒7本]	
	⑥	ほうき・ちりとり・ごみ箱・机を、元の場所にもどした。	
	⑦	部屋の机・かべ・てんじょう・ゆかが、よごれていたり、こわれたりしていないか確かめた。よごれがあるものは、引率者(先生やおとな)に伝えた。	



部屋点検チェック表は
ドアの内側にあるよ！



部屋点検チェック表を見ながら、
お部屋のチェックをして、
最後に引率者(先生・大人)の点検を受けよう！